



Heltekkende pipebeslag for ettløps Leca Pipe

Generelt

Leca Heltekkende pipebeslag leveres pakket i kartong. Beslaget produseres av plastbelagt plate. Fargen er svart. Beslaget passer til takvinkel 25°-35° men kan tilpasses andre vinkler. Ved bruk av

heltekkende beslag unngås slissing i pipevangene ved montering av pipebeslag. (Anbefales benyttet i værharde strøk med mye slagregn.)

Leca Pipehatt

Se monteringsanvisning nr. 9.208

Leca Toppbeslag

Se monteringsanvisning nr. 9.207

Avslutningslist

Forlenger

Hvor det heltekkende beslaget ikke er høyt nok for å dekke hele skorsteinen over tak, leveres også en forlenger av beslaget

Leca Heltekkende beslag

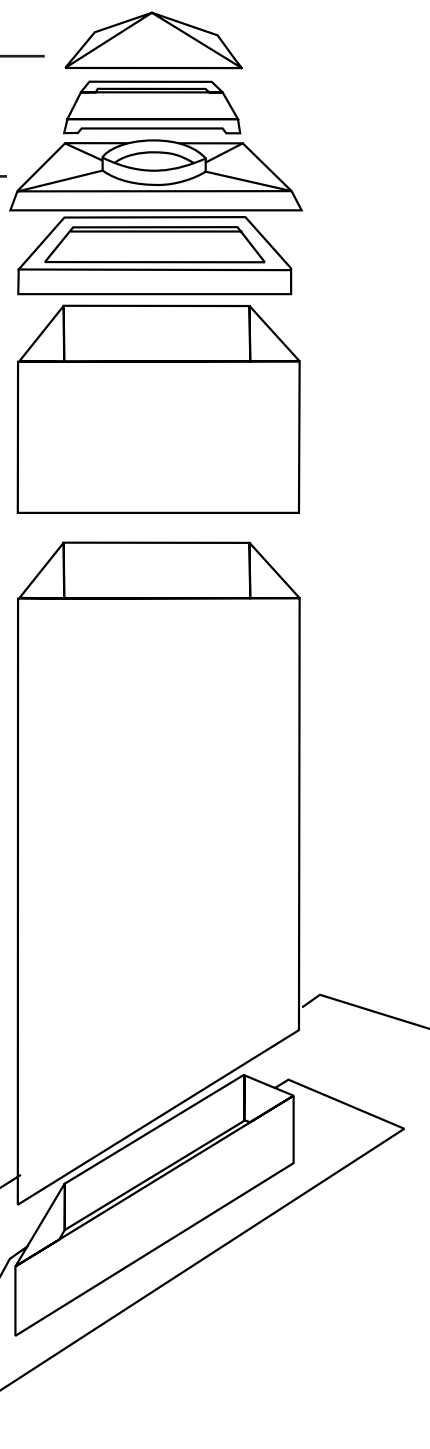
Det heltekkende beslaget leveres i pakker som består av:


- 2 stk. sider størrelse 1700/1200 x 505 mm
- 1 stk. side størrelse 1200 x 505 mm
- 1 stk. side størrelse 1700 x 505 mm
- 1 stk. blikksaks
- 1 stk. avslutningslist
- 1 stk. monteringsanvisning

I de tilfeller der pipa er høy over tak, leveres forlengelsesbeslag som ekstrautstyr.

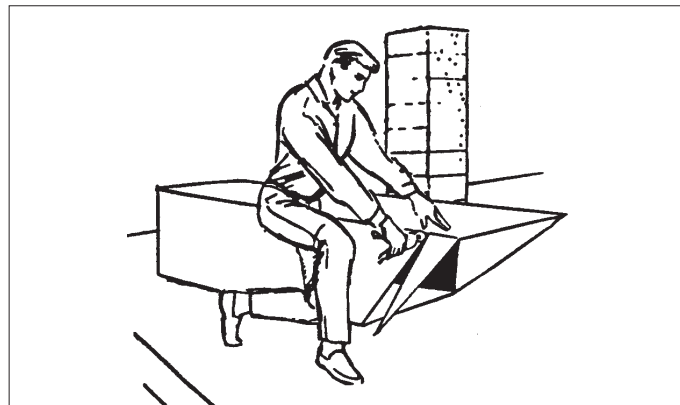
Leca Pipebeslag

Se monteringsanvisning nr. 9.209a eller b







Figur 1
Platene skyves sammen.




Figur 2
Beslaget passer til takvinkel 25°-35°. Ved andre takvinkler må den skrå enden tilpasses før montering på pipa.



Figur 3
Heltekkingsbeslaget tres over pipa og utenpå pipebeslaget.



Figur 4
Øverste kant tilpasses slik at den er 1-5 mm under kanten på pipe-elementet.



Figur 5
Avslutningslisten festes.