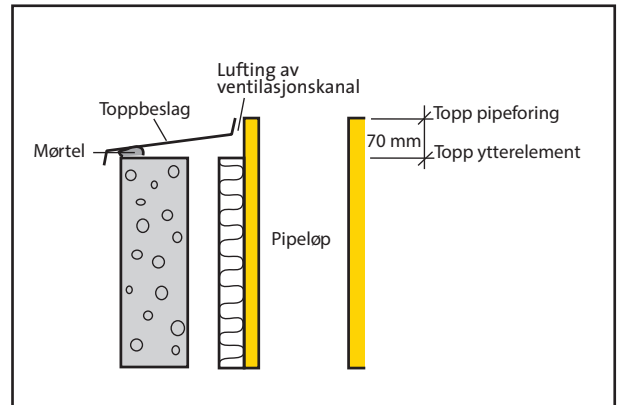




Toppbeslag til Leca Standard Pipe

Mineralull skjæres vekk innenfor luftkanalene i ytterelementet. Legg litt murmørtel langs ytterkantene på øverste Leca element og legg toppbeslaget på plass (se fig. 1).

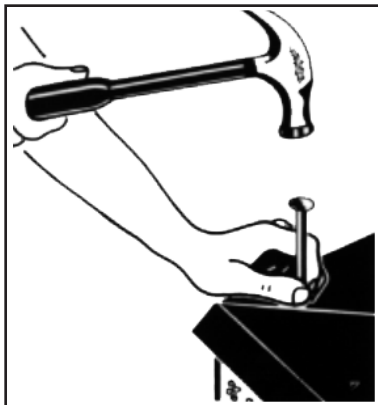


Snitt gjennom hjørne av topp pipe.

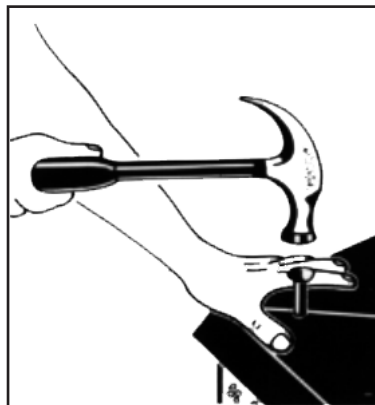
Mørtelen skal ikke flyte på innsiden av den markerte rammen på undersiden av beslaget. Toppbeslaget har fire forsenkninger i overflaten. Det følger 4 stk. Hema hylsespiker med i kartongen. Disse spikres i forsenkningene i toppbeslaget - først slås hylsen

helt ned (se fig. 2 og 3) uten at godset bøyes - deretter slås spikeren i hylsen (se fig. 4).

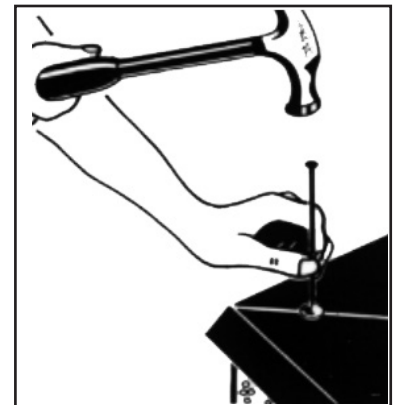
Dersom pipa skal ha pipehatt, se egen monteringsanvisning.



Figur 1



Figur 2



Figur 3

